

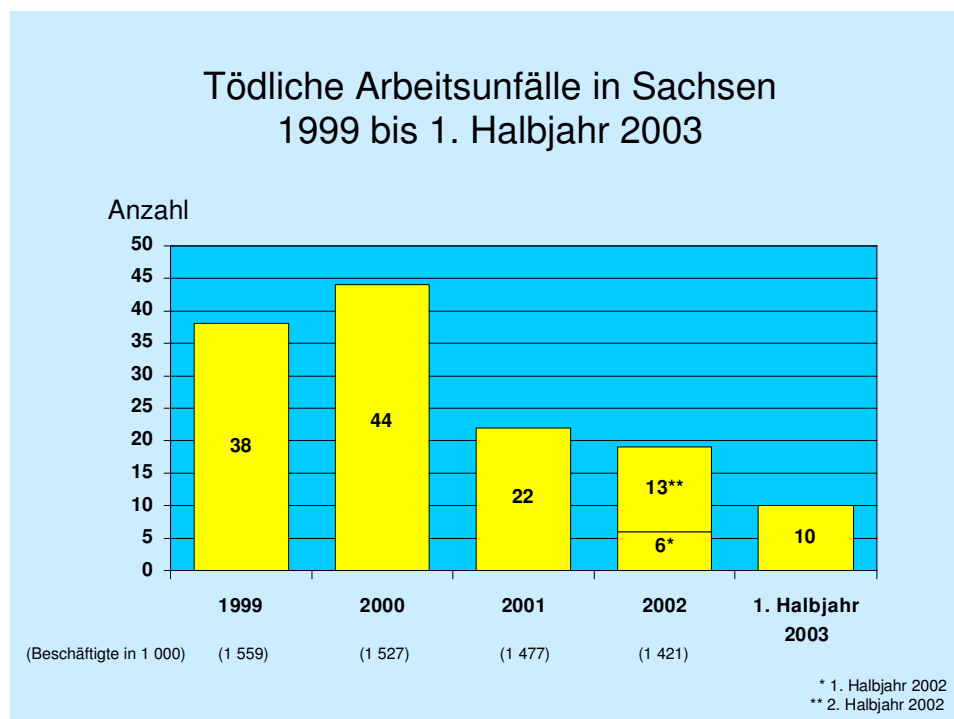
Dipl.-Ing. Ines Käschel, Sächsisches Landesinstitut für Arbeitsschutz und Arbeitsmedizin

Statistik tödlicher und schwerer Arbeitsunfälle in Sachsen

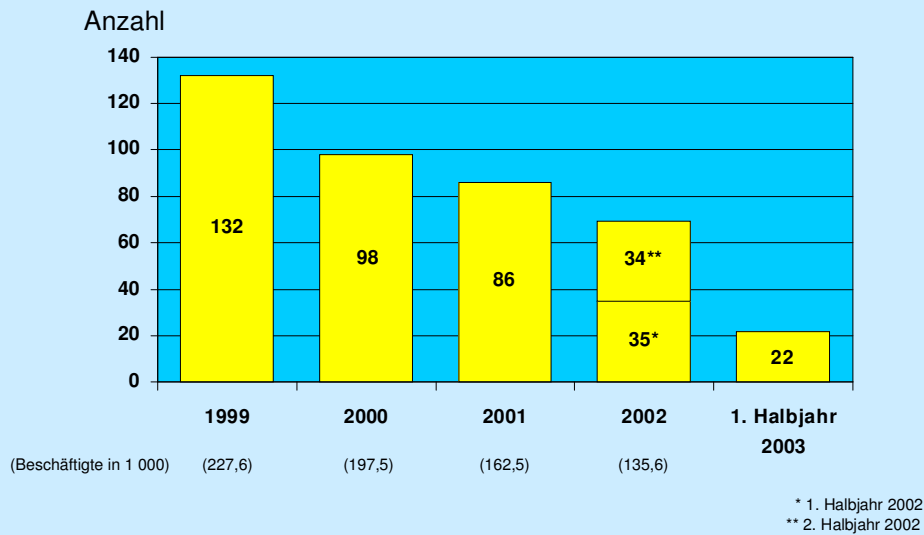
Anhand der den Gewerbeaufsichtsamtern und Bergämtern des Freistaates Sachsen mittels Arbeitsunfallanzeigen gemeldeten Arbeitsunfälle wird das Arbeitsunfallgeschehen im Freistaat Sachsen bis zum 1. Halbjahr 2003 dargestellt. Besonders hervorgehoben wird, weil ein Schwerpunkt der Revisionstätigkeit, das Ursachengefüge für das Arbeitsunfallgeschehen im Baugewerbe bzw. auf Baustellen.

Die Darstellungen zu den Arbeitsunfällen zeigen jeweils die Entwicklung über die Jahre 1999 bis zum 1. Halbjahr 2003.

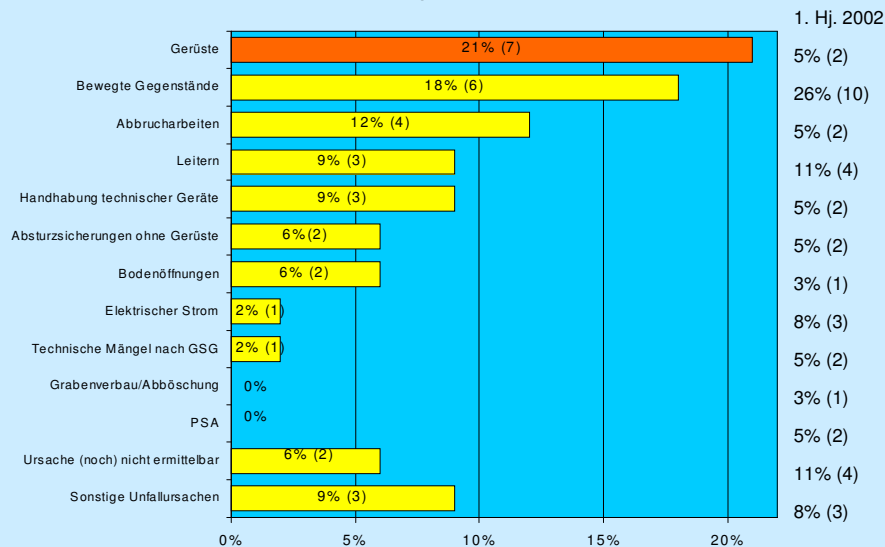
Die weiteren Aufschlüsselungen für die schweren Arbeitsunfälle sind mit einem Vergleich zum Vorjahreszeitraum versehen.



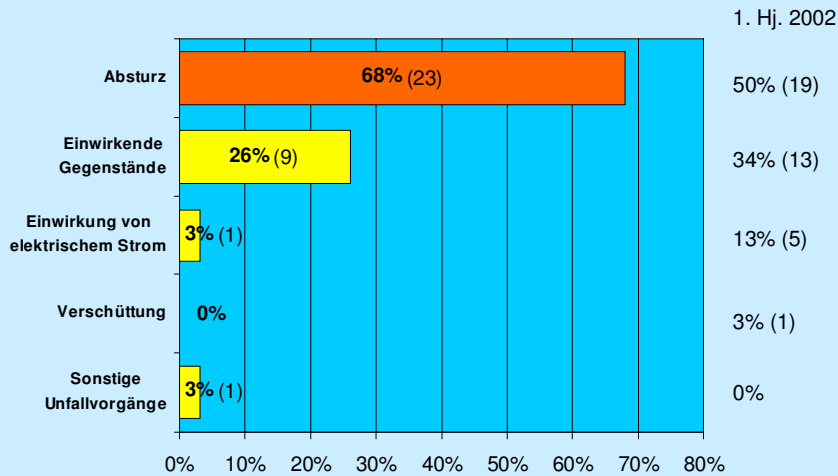
Schwere Arbeitsunfälle im Baugewerbe in Sachsen 1999 bis 1. Halbjahr 2003



Schwere Arbeitsunfälle am Arbeitsplatz Baustelle nach Unfallursachen 1. Halbjahr 2003



Schwere Arbeitsunfälle am Arbeitsplatz Baustelle nach Unfallvorgängen 1. Halbjahr 2003



Schwere Arbeitsunfälle am Arbeitsplatz nach Unfallschwerpunkten 1. Halbjahr 2003

