

Migration

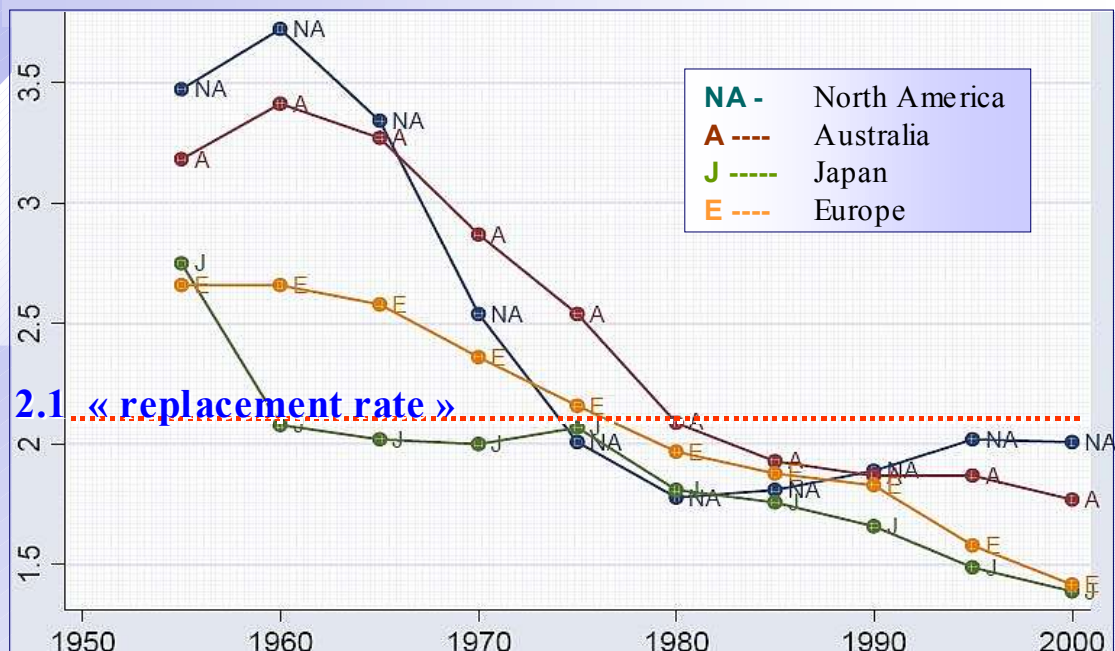
- ▶ Weltweit erfasste Anzahl an **Migranten: 175 Mio. (2000)**
(entspricht der Bevölkerungszahl des fünftgrössten Landes der Welt)
- ▶ **86 Mio.** sind **ökonomisch aktiv** (reguläres Beschäftigungsverhältnis oder informelle Tätigkeit)
- ▶ **Zunahme** der Migranten: **ca. 6 Mio./Jahr** innerhalb der 1990s
- ▶ Angesichts des lokalen Mangels an Arbeitsplätzen ist mit einer weiteren rapiden Zunahme zu rechnen

(Source: ILO 2004)



Brigitte Fronberg, ILO 04/2005

Geburten (Rate nach Region)




(Source: UN 2004)



Brigitte Fronberg, ILO 04/2005

« Economic dependancy ratio »



wird beeinflusst durch:

- **Geburtenrate**
- **Sterberate**
- **Beschäftigungsrate**
 - Job-Verfügbarkeit
 - Teilnahme von Frauen
 - Erhalt der Arbeits- und Beschäftigungsfähigkeit (ältere Arbeitnehmer)
 - Netto-Immigration



Brigitte Fronberg, ILO 04/2005

Erforderliche Voraussetzungen

- **Frauen**

Vereinbarkeit von Arbeit und Familie, **Kindertagesstätten**, **Teilzeitbeschäftigung**, Aufstiegschancen, ...

- **Ältere Arbeitnehmer**

Employability, **maintenance of workability**, optimale (individuelle) Anpassung der Arbeitsanforderungen, (arbeits-) medizinische Beratung – Überwachung – Gesundheitsförderung, **lebenslanges Lernen**, betriebliche **Akzeptanz**, betriebliches “Diversität-Management”, **Anreiz**, ...



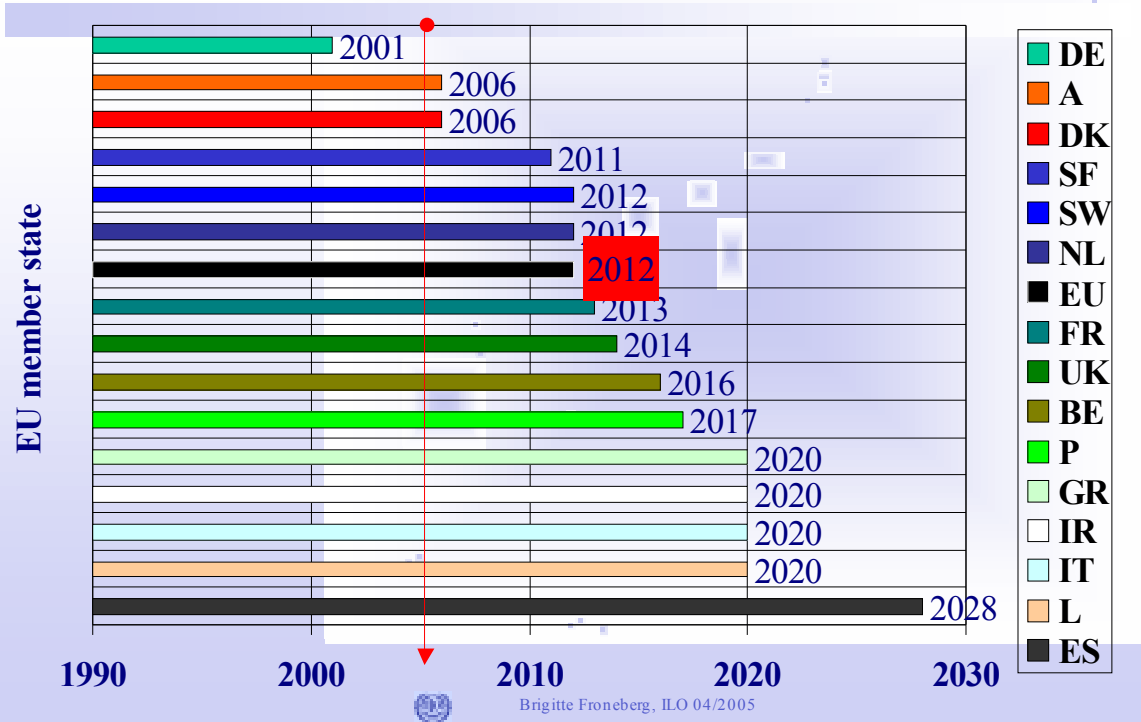
- **Migranten**

Gezielte Immigration, soziale und berufliche **Integration** (Sprache, Job, Sicherheit), ...



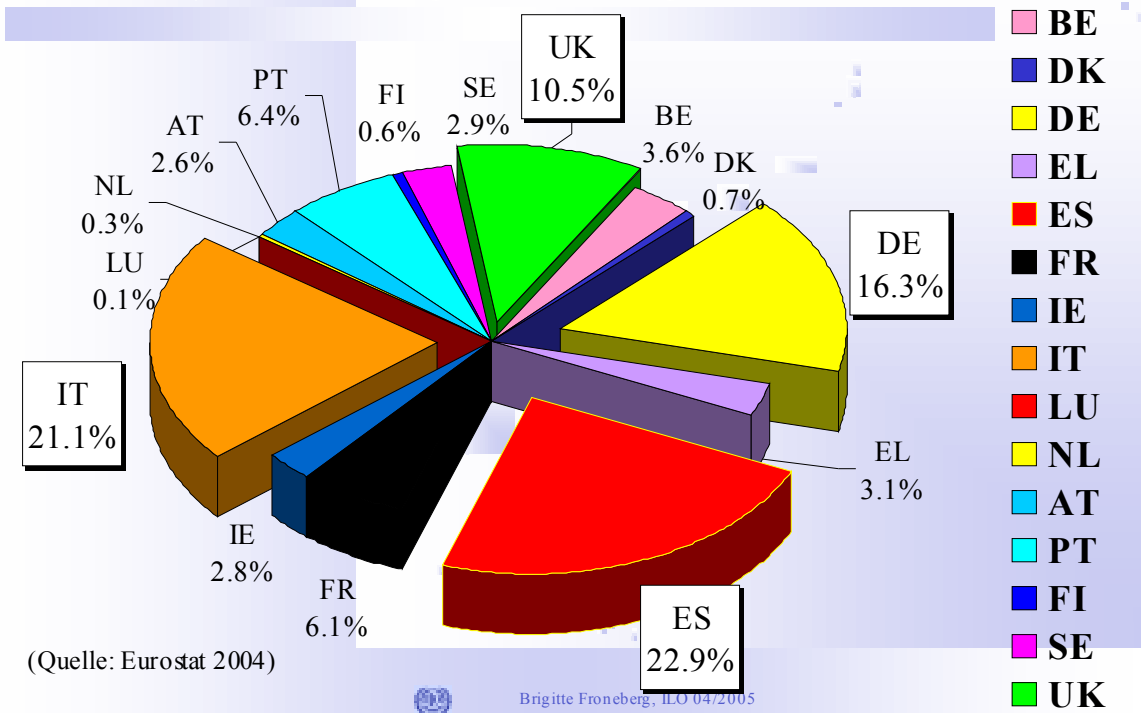
Brigitte Fronberg, ILO 04/2005

Limit für den Erhalt der Economic Dependency Ratio auf dem 1999 level ohne zusätzliche Immigration



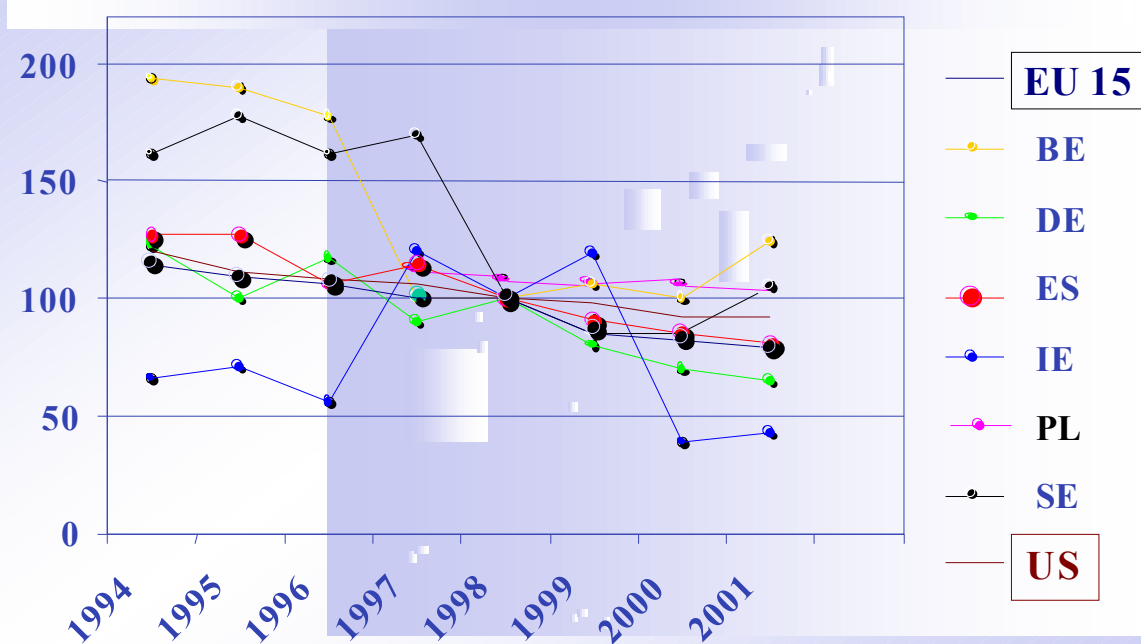
Netto-Immigration in die EU, 2003

(Netto-Einwanderung internationaler Migranten: 1.26 Mio.)



Tödliche Unfälle bei der Arbeit

(Standardisierte Incidenzrate nach Land und Jahr, index 1998 = 100)



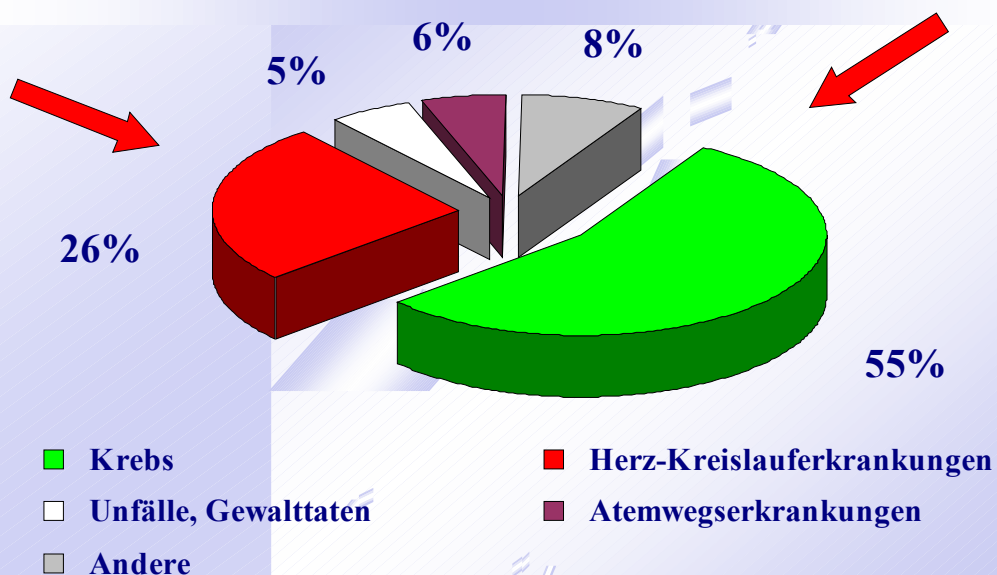
(Source: EUROSTAT AT 28.04.2004)



Brigitte Fronberg, ILO 04/2005

Arbeitsbedingte Mortalität in Europa

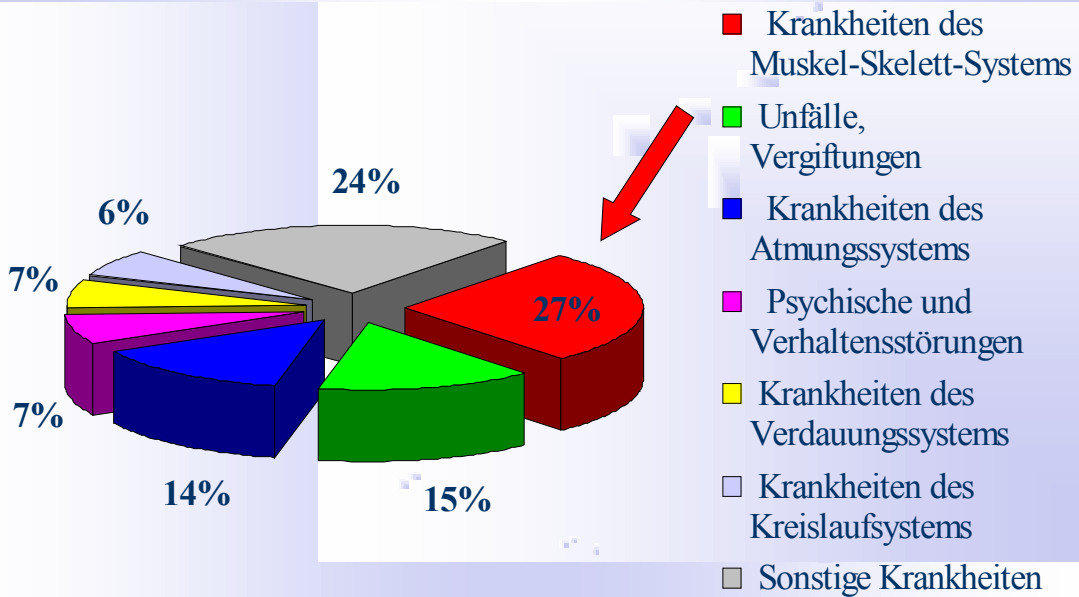
(ILO – EUROSTAT 2004: Schätzung für EU-15)



Brigitte Fronberg, ILO 04/2005

Arbeitsunfähigkeit nach Diagnose

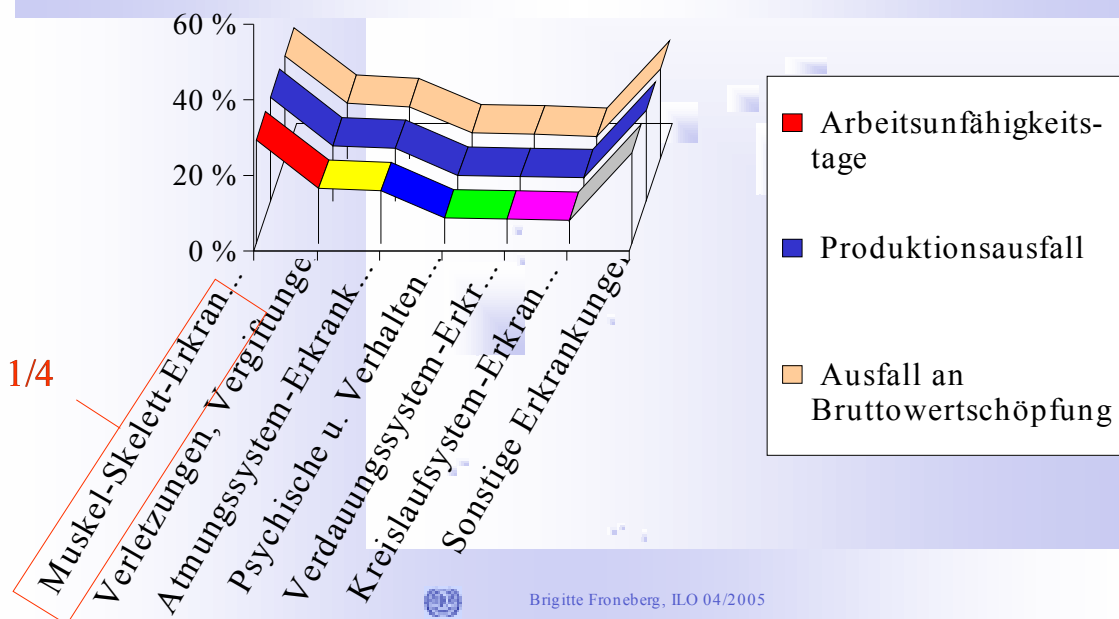
Deutschland 2002



Brigitte Fronberg, ILO 04/2005

Arbeitsunfähigkeit und Kosten nach Diagnose

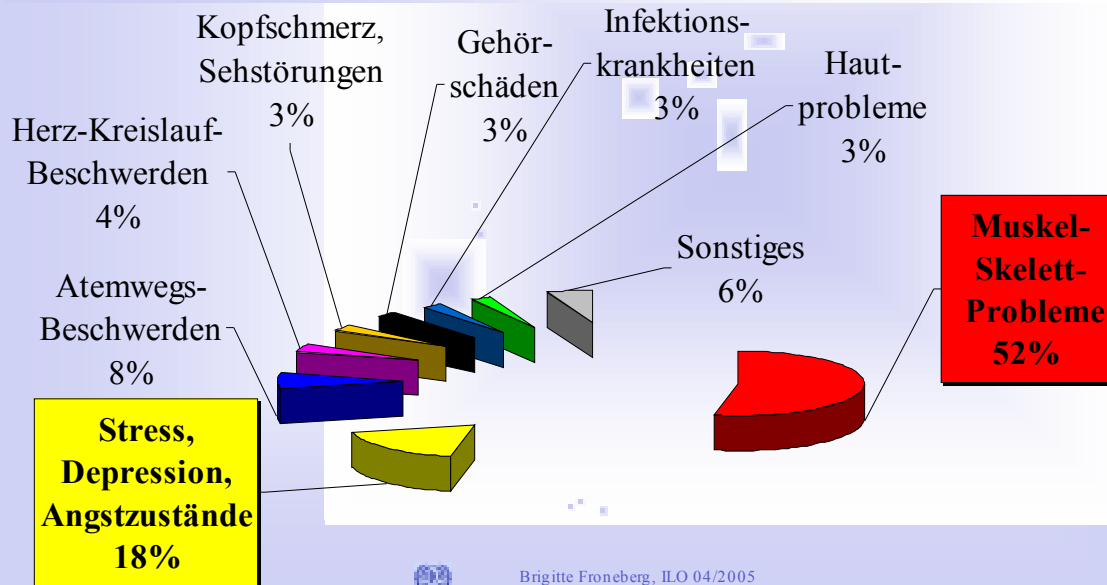
Deutschland 2002



Brigitte Fronberg, ILO 04/2005

Arbeitsbedingte Gesundheits-Beschwerden in Europa

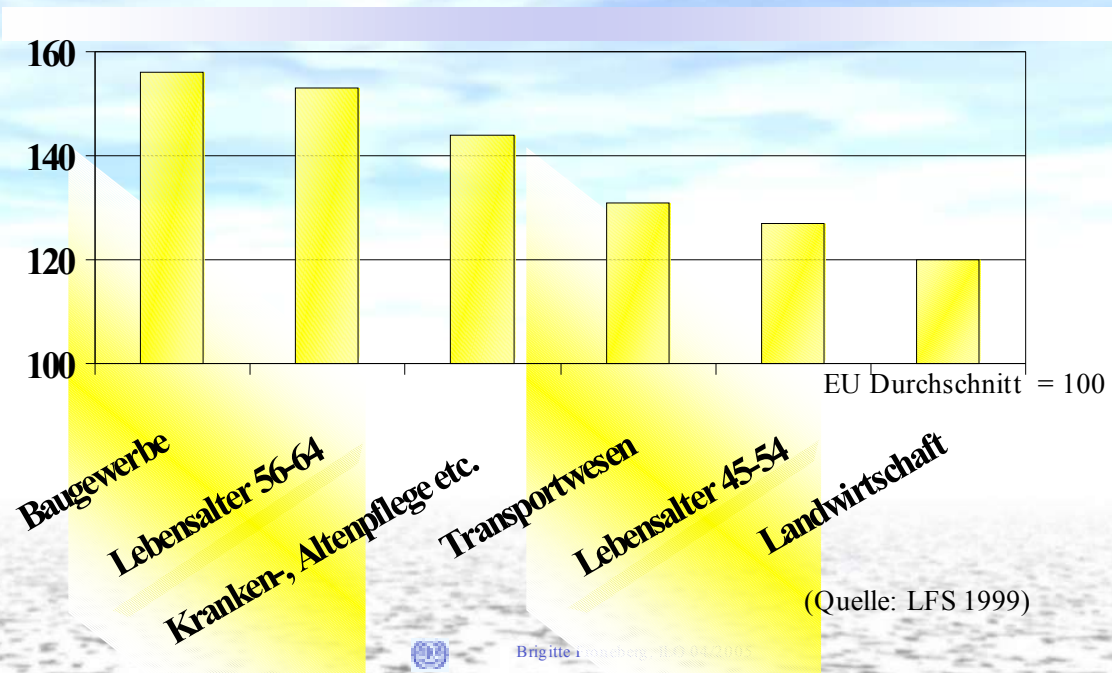
LFS 1999



Brigitte Fronberg, ILO 04/2005

Höchstes Risiko für arbeitsbedingte MSE

(Arbeitsunfähigkeit: 2 Wochen und mehr)



Brigitte Fronberg, ILO 04/2005